

# Austria lidera la creación de empleo en la UE

Las cifras del país centroeuropeo son especialmente llamativas en lo que al comportamiento del empleo se refiere, ya que presenta una dinámica de crecimiento muy superior a la media europea y la tasa de desempleo más baja de la zona Euro (4,3%). Estos datos reflejan que Austria cuenta con un mercado bien desarrollado, diversificado y plenamente integrado en la Unión Europea.

*Pablo Bollini*

Hablamos en este número de uno de los países más ricos del mundo. El país alpino, de tamaño relativamente reducido (con apenas 83,871 km<sup>2</sup> de superficie), comparte frontera con ocho países, situación que le proporciona una ventaja logística destacada. Su PIB per cápita (32.212 euros) se encuentra entre los cinco primeros de la zona euro, por detrás de Luxemburgo, Irlanda, Holanda y Bélgica. La economía austriaca se caracteriza por su gran apertura comercial, con una cuota de exportación para 2012 cercana al 44% del PIB. Se trata de un mercado maduro, con una amplia oferta de productos y servicios en el que el sector servicios genera más de dos tercios del valor añadido y ocupa casi el 70% de la población activa.

La apertura comercial y la inversión en el exterior están firmemente institucionalizadas y apoyadas por un entorno empresarial muy eficiente, que facilita la innovación y el crecimiento de la productividad, siendo su alto grado de transparencia una de las fortalezas institucionales claves. Los contratos se aplican con eficacia y la protección intelectual es fuerte, contribuyendo junto a otros factores a que Austria se posicione



en el puesto 29 de entre 183 economías en cuanto a la facilidad para hacer negocios, de acuerdo al ranking Doing Business 2013.

## APUESTA POR CUMPLIR CON LA ESTABILIDAD PRESUPUESTARIA

El gobierno del Canciller Federal Werner Faymann, que preside desde 2008 la coalición socialdemócrata-conservadora formada por el Partido Socialdemócrata SPÖ y el Partido Popular ÖVP, aprobó en 2012 un plan de austeridad por valor de unos 26.700 millones de euros –que será aplicado

## COBROS Y PAGOS



SU TIEMPO ES ORO  
UNIVIA AGILIZA SU TIEMPO  
UNIVIA ES ORO PARA SU NEGOCIO

Intenet es ya una herramienta de optimización y mejora en los procesos diarios **reduce costes, tiempos y espacios de trabajo**, además de permitir un seguimiento inmediato de cualquier operación.

UnVía, el servicio online de Unicaja, le ofrece un salto de calidad en las dos gestiones más comunes y necesarias de su negocio: **COBROS y PAGOS**.

Algunas de las múltiples herramientas que ofrece:

**COBROS**  
- Servicio de Remesas de Recibos (cuaderno 19)  
- Servicio de Cuentas de Bando

**PAGOS**  
- Servicio de Remesas de Transferencias (cuaderno 34)  
- Servicio de Emisión de Pagos por cuenta corriente



**NOMBRE OFICIAL:**

República de Austria

**SUPERFICIE:** 83.871 km<sup>2</sup>**CAPITAL:** Viena**SITUACIÓN GEOGRÁFICA:** Situado en el centro de Europa, colindante al suroeste con Italia, al oeste con Liechtenstein y Suiza, al noroeste con Alemania, al noreste con la República Checa, al este con Eslovaquia y Hungría y al sureste con Eslovenia.**CLIMA:** Posee un clima continental húmedo, alternando entre inviernos fríos y veranos moderados.**DIVISIONES ADMINISTRATIVAS:** 9 Estados: Burgenland, Kärnten (Carintia), Niederösterreich (Baja Austria), Oberösterreich (Alta Austria), Salzburg, Steiermark (Estiria), Tirol (Tirol), Vorarlberg, Wien (Viena).**POBLACIÓN:** 29.549.517 (est. julio 2012)**ESPERANZA DE VIDA:** 79,91 años**SISTEMA POLÍTICO:** República Democrática Federal**IDIOMAS:** Alemán (oficial)**MONEDA:** Euro (EUR)Fuente: *The World Factbook*.**PRINCIPALES INDICADORES MACROECONÓMICOS**

	2009	2010	2011	2012(e)	2013(p)	2014(p)
Crecimiento real del PIB (%)	-3,5	2,2	2,7	0,7	1,0	1,7
Inflación anual (promedio; %)	0,4	1,7	3,5	2,6	2,5	2,2
Tasa de desempleo (promedio; %)	4,8	4,4	4,2	4,4	4,3	4,1
Balanza por c.c. (mill. US\$)	10,3	11,7	8,0	7,5	10,0	7,6
Saldo presupuestario* (% PIB)	-4,1	-4,5	-2,5	-3,1	-2,8	-2,5
Deuda Pública Neta (% PIB)	69,2	71,5	72,1	75,6	76,2	75,8

e: estimación; p: previsión

\*Sector público no financiero (excluidos ingresos por privatizaciones)

Fuente: *Economist Intelligence Unit*.

hasta el 2016– tratando con ello de consolidar los objetivos en política fiscal exigidos por la UE. Con estas medidas –que representan en más del 70% recortes del gasto público y en cerca del 30% nuevos impuestos y tasas– se espera que el déficit público caiga del 3,1% en 2012 hasta el 2,2% en 2017. Asimismo, el ejecutivo prevé disminuir la deuda pública, que en 2012 alcanzó el 75,6% del PIB, hasta situarla por debajo del 60% en la próxima década. Resultado de las próximas elecciones legislativas y regionales, previstas para finales de este año, no está garantizada la mayoría absoluta de la vigente coalición socialdemócrata-conservadora, lo que provocaría la necesidad de integrar

un grupo parlamentario adicional que a todas luces se prevé pueda ser el partido de los Verdes.

En materia de política exterior, es previsible que el gobierno siga trabajando con sus socios de la UE para gestionar la crisis de la zona Euro, a pesar de la corriente emergente de euroescepticismo entre el electorado austriaco, y continúe con la mirada fija en la eventual adhesión de más países a la UE para aumentar sus vínculos comerciales. Austria ha mantenido tradicionalmente fuertes vínculos políticos y económicos con los Países de Europa Central y Oriental (PECO), destinando a ellos gran parte de su inversión extranjera directa (IED), en un grado tal que hoy en día es el principal inversor extranjero en Eslovenia, Croacia, Bosnia-Herzegovina y Serbia y el segundo en Rumanía, Bulgaria y Eslovaquia.

**EL IMPACTO DE LA CRISIS**

La crisis financiera internacional de 2008 y la posterior recesión económica mundial arrastraron a la economía austriaca a una aguda pero breve recesión. En 2009, el PIB se contrajo un 3,5%, aunque logró recuperarse firmemente en 2010 y 2011 (2,2% y 2,7%, respectivamente) para desacelerarse hasta el 0,7% en 2012 debido principalmente a la incertidumbre sobre las expectativas de recuperación económica y a las medidas de austeridad, que mantienen el gasto público en niveles muy moderados.

El crecimiento de los precios fue relativamente alto en 2012, llegando al 2,6%, y se prevé que siga elevado en 2013 en torno al 2,5%, aunque en descenso paulatino debido a la debilidad de la actividad económica y al menor crecimiento de los salarios.

Por lo que respecta al sector exterior, la balanza comercial austriaca ha sido tradicionalmente deficitaria, aunque se espera que el déficit se desplome de los 7.000 millones de euros en 2011-2012 a alrededor de unos 2.800-4.000 millones de euros

**COBROS Y PAGOS**

**SU TIEMPO ES ORO**  
UNIVIA AGILIZA SU TIEMPO  
**UNIVIA ES ORO PARA SU NEGOCIO**

Intervit es ya una herramienta de optimización y mejora en los procesos diarios **reduce costes, tiempos y espacios de trabajo**, además de permitir un seguimiento inmediato de cualquier operación.

Univía, el servicio online de Unicaja, le ofrece un salto de calidad en las dos gestiones más comunes y necesarias de su negocio: **COBROS y PAGOS**.

Algunas de las múltiples herramientas que ofrece:

**COBROS**

- Servicio de Remesas de Recibos (cuaderno 19)
- Servicio de Cuentas de Bando

**PAGOS**

- Servicio de Remesas de Transferencias (cuaderno 34)
- Servicio de Emisión de Pagos por cuenta corriente



en 2013-2017 gracias a la reactivación de las exportaciones (crecimiento previsto del 2,1% este año) impulsadas por la solidez de la demanda alemana. Asimismo, se espera que el superávit por cuenta corriente siga creciendo a un promedio del 2,1% para todo el periodo pronosticado, amparado por un holgado superávit de la balanza de servicios (17.000 millones para 2013).

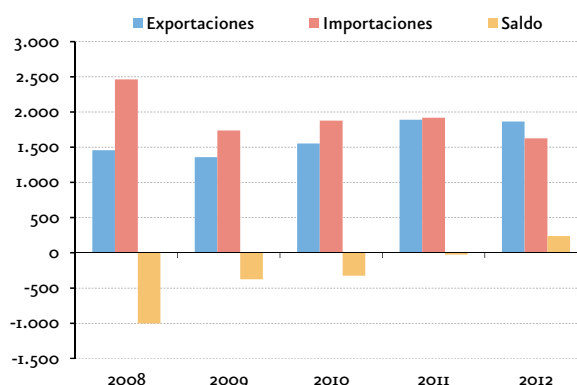
#### RELACIONES BILATERALES HISPANO-AUSTRIACAS

Las relaciones entre España y Austria, desde que ésta última se integró en la Unión Europea en 1995, se caracterizan por ser fluidas, intensas y amistosas. Los intercambios Austria-España se están consolidando y su evolución inicialmente dinámica pero errática de los primeros años post-integración austriaca está dando paso a flujos cada vez más importantes y permanentes en sectores con marca y con calidad reconocida por los consumidores. En la actualidad existen en Austria aproximadamente 30 filiales y sucursales comerciales de empresas españolas de bienes de consumo, de equipo y de servicios. En sentido inverso hay más de 200 empresas austriacas de los sectores productores y comercializadores de bienes de equipo, bienes de consumo y servicios en España.

El saldo de la balanza comercial hispano-austriaca ha sido tradicionalmente negativo para España aunque se tornó positiva en 2012 (238 millones de euros) por las exportaciones de mercancías, que sumaron 1.864 millones de euros ese año. La reducción del déficit comercial en 2012 responde a una caída de las importaciones españolas del 15,17% en términos interanuales, mientras que las exportaciones prácticamente lo hicieron un 1,30%. Las principales partidas objeto de exportación en ese ejercicio fueron: vehículos automóviles y tractores (28,17% del total); productos químicos orgánicos (9,10%), y aparatos y material eléctrico (8,39%). Respecto a las importaciones españolas procedentes de Austria, en 2012 totaliza-

### Balanza comercial hispano-austriaca

(millones de euros)



Fuente: elaboración propia a partir de Datacomex.

#### «RATING» DEUDA SOBERANA - LARGO PLAZO

Calificación - abril 2013

Moody's

S & P

Austria

Aaa

AA+

España

Baa3

BBB-

#### NOTAS:

Moody's: de menor a mayor riesgo

L.P.: Aaa, Aa (1,2,3), A (1,2,3), Baa (1,2,3), Ba (1,2,3), B (1,2,3), Caa, Ca. C.P.: P-1, P-2, P-3, Not Prime.

S.&P: de menor a mayor riesgo

AAA, AA(+,-), A(+,-), BBB(+,-), BB(+,-), B(+,-), CCC(+,-), CC, C

ron 1.626 millones de euros, siendo las máquinas y aparatos mecánicos; aparatos y material eléctricos; y vehículos automóviles y tractores, las principales partidas importadas, representativos de más del 37% del total.

En lo que concierne a la IED de España en Austria, en 2012 el flujo de inversión bruta en operaciones no "etve" (de tenencia de valores) rondó los 67 millones de euros. Las actividades de construcción especializada (78,1%) y los servicios financieros (excepto seguros y fondos de pensiones) fueron los principales destinatarios de la inversión española en el mercado austriaco (21,9%). Los flujos de IED recibida en 2012 fueron notablemente superiores a los registrados un año antes, que no superaron los 25 millones de euros. En sentido opuesto, la IED de Austria en España se situó en aproxima-

### COBROS Y PAGOS



SU TIEMPO ES ORO  
UNIVIA AGILIZA SU TIEMPO  
UNIVIA ES ORO PARA SU NEGOCIO

Internet es ya una herramienta de optimización y mejora en los procesos diarios **reduce costes, tiempos y espacios de trabajo**, además de permitir un seguimiento inmediato de cualquier operación.

Univía, el servicio online de Unicaja, le ofrece un salto de calidad en las dos gestiones más comunes y necesarias de su negocio: **COBROS y PAGOS**.

Algunas de las múltiples herramientas que ofrece:

#### COBROS

- Servicio de Remesas de Recibos (cuaderno 19)
- Servicio de Cuentas de Bando

#### PAGOS

- Servicio de Remesas de Transferencias (cuaderno 34)
- Servicio de Emisión de Pagos por cuenta corriente



damente 35 millones de euros en 2012, siendo las actividades inmobiliarias las destinatarias del 40,7% de esa cantidad. Otras de las principales actividades receptoras de inversión fueron la fabricación de vehículos de motor y remolques (18,5%), la construcción de edificios (12,3%) y las actividades deportivas, recreativas y de entretenimiento (11,8%).

#### MERCADO LABORAL: MODELO AUSTRIACO

Austria cuenta con un clima de negocios excelente (calificación "A1", según Coface). La flexibilidad, la seguridad y la formación son las claves del éxito y, aunque no existe un salario mínimo legal a nivel nacional, los beneficios marginales otorgados a los empleados se encuentran entre los más altos del mundo. El fondo de ahorro del que disponen los trabajadores, una especie de hucha en la que las empresas ingresan una cantidad proporcional al salario por cada año de antigüedad (1,53% del sueldo del trabajador), introduce dos elementos que flexibilizan el mercado laboral. Por un lado el coste marginal de despedir es nulo para la empresa y, por otro, promueve la movilidad laboral de los trabajadores.

Abrir un negocio en Austria requiere una dedicación de 25 días, muy superior a la requerida en promedio por la OCDE (12 días); por su parte, el capital mínimo exigido a desembolsar sobre el suscrito a un banco o ante notario antes del registro es del 49,1%, frente al 13,3% de la OCDE.

Por otro lado, según el Índice de Competitividad Global elaborado por el Foro Económico Mundial (2013), Austria ha pasado de situarse decimonovena en el ranking de los países más competitivos del mundo, a colocarse el decimosexto de la tabla, impulsado por una excelente mejora en infraestructuras e importantes progresos en capacidad innovadora. Asimismo, de acuerdo con el Informe Mundial de Inversiones 2012, elaborado por la Conferencia de las Naciones Unidas para

el Comercio y el Desarrollo (UNCTAD), Austria fue el 40º mayor receptor mundial de inversión extranjera directa (IED) en 2012. En dicho año, Austria recibió inversiones por un total de 14.128 millones de dólares, principalmente en los sectores de infraestructuras y construcción, así como en el sector turístico y bancario. El país es emisor neto de IED.

#### AUSTRIA, RECEPTIVA A LA INNOVACIÓN, INFRAESTRUCTURAS FERROVIARIAS Y ENERGÍAS RENOVABLES

Carente de importantes recursos naturales, la principal ventaja comparativa de Austria reside en su mano de obra cualificada, su patrimonio cultural y una elevada calidad de vida. El mercado austriaco ofrece posibilidades de negocio para productos y servicios innovadores en cuanto a diseño y tecnología, con elementos de diferenciación y con una excelente relación calidad-precio. Dentro de los sectores más modernos que se encuentran en expansión debe destacarse la biotecnología y las industrias relacionadas con el medio ambiente y las energías renovables, donde las empresas españolas pueden encontrar nichos interesantes suministrando elementos que formen parte de las instalaciones relacionadas con el sector.

El Gobierno está prestando especial atención a la modernización de las infraestructuras ferroviarias. Así, entre los planes para la construcción de túneles ferroviarios destaca el del Brennero, en el macizo fronterizo entre Austria e Italia, que forma parte de la Red Transeuropea. El coste total de las obras se calcula entre 6.000 y 8.000 millones de euros, de los que la UE asumiría un 20% en el marco del Plan de la Red de Transportes Transeuropea, presentado por la Comisión Europea en 2011. De este modo, existen interesantes oportunidades de negocio en la venta de accesorios y componentes industriales de todo tipo, así como el suministro de equipos ferroviarios y de construc-

### COBROS Y PAGOS



OPTIMICE SUS PROCESOS FINANCIEROS A TRAVÉS DE UNIVIA

SU TIEMPO ES ORO

UNIVIA AGILIZA SU TIEMPO

UNIVIA ES ORO PARA SU NEGOCIO

Intenet es ya una herramienta de optimización y mejora en los procesos diarios **reduce costes, tiempos y espacios de trabajo**, además de permitir un seguimiento inmediato de cualquier operación.

Univía, el servicio online de Unicaja, le ofrece un salto de calidad en las dos gestiones más comunes y necesarias de su negocio: **COBROS y PAGOS**.

Algunas de las múltiples herramientas que ofrece:

**COBROS**

- Servicio de Remesas de Recibos (cuaderno 19)
- Servicio de Cuentas de Bando

**PAGOS**

- Servicio de Remesas de Transferencias (cuaderno 34)
- Servicio de Emisión de Pagos por cuenta corriente



ción. Por otra parte, la nueva Ley de Energías Renovables pretende lograr la total independencia de las importaciones nucleares para el año 2015, esperando incrementar la contribución de las energías renovables hasta el 80% del total de las necesidades energéticas del país. Todo ello origina amplias posibilidades para las pequeñas empresas proveedoras de tecnología, maquinaria y materiales que precisen en este ámbito.

Desde la óptica de las exportaciones, los productos agroalimentarios constituyen ya capítulos importantes de nuestras exportaciones a Austria y continúan ofreciendo oportunidades para los ex-

portadores españoles. En el sector de confección textil, la imagen de nuestro país ha experimentado un fortalecimiento importante como consecuencia de la expansión de las cadenas de los grupos Inditex y Mango. No obstante, debe insistirse en que el mercado demanda esencialmente productos de diseño y de gran calidad.

Austria y España mantienen un Convenio para evitar la Doble Imposición en materia de impuestos sobre la Renta y el Patrimonio (en vigor desde 1968), así como un Convenio sobre Seguridad Social (1983) ::

#### PRINCIPALES CAPÍTULO EXPORTADOS POR ESPAÑA A AUSTRIA (2012)

Cap.	Productos	Miles euros	% Total
87	Vehículos automóviles; tractor	525.109,76	28,17
29	Productos químicos orgánicos	169.690,42	9,10
8	Aparatos y material eléctricos	156.426,81	8,39
84	Máquinas y aparatos mecánicos	116.509,97	6,25
85	Frutas /frutos, s/ conservar	96.997,52	5,20
30	Productos farmacéuticos	92.282,22	4,95
7	Mat. plásticas; sus manufactu.	70.532,59	3,78
39	Fundición, hierro y acero	62.953,41	3,38
73	Prendas de vestir, no de punto	54.500,45	2,92
62	Manuf. de fundic., hier./acero	44.062,30	2,36
	Subtotal	1.389.065,44	74,51
	<b>Total exportaciones</b>	<b>1.864.186,59</b>	<b>100,00</b>

Fuente: ESTACOM y elaboración propia.



#### PRINCIPALES CAPÍTULO IMPORTADOS POR ESPAÑA DESDE AUSTRIA (2012)

Cap.	Productos	Miles euros	% Total
84	Máquinas y aparatos mecánicos	283.369,85	17,43
85	Aparatos y material eléctricos	167.435,28	10,30
87	Vehículos automóviles; tractor	163.442,94	10,05
39	Mat. plásticas; sus manufactu.	100.633,34	6,19
29	Productos químicos orgánicos	76.021,82	4,68
30	Productos farmacéuticos	72.654,33	4,47
48	Papel, cartón; sus manufactura	62.412,59	3,84
72	Fundición, hierro y acero	60.885,48	3,74
22	Bebidas todo tipo (exc. zumos)	59.805,20	3,68
40	Caucho y sus manufacturas	48.256,65	2,97
	Subtotal	1.094.917,47	67,33
	<b>Total importaciones</b>	<b>1.626.088,59</b>	<b>100,00</b>

Fuente: ESTACOM y elaboración propia.

## COBROS Y PAGOS



SU TIEMPO ES ORO  
  
 UNIVIA AGILIZA SU TIEMPO  
  
 UNIVIA ES ORO PARA SU NEGOCIO

Internet es ya una herramienta de optimización y mejora en los procesos diarios **reduce costes, tiempos y espacios de trabajo**, además de permitir un seguimiento inmediato de cualquier operación.

Univía, el servicio online de Unicaja, le ofrece un salto de calidad en las dos gestiones más comunes y necesarias de su negocio: **COBROS y PAGOS**.

Algunas de las múltiples herramientas que ofrece:

**COBROS**  
 - Servicio de Remesas de Recibos (cuaderno 19)  
 - Servicio de Cuentas de Banco

**PAGOS**  
 - Servicio de Remesas de Transferencias (cuaderno 34)  
 - Servicio de Emisión de Pagos por cuenta corriente

