



Teatro de la Ópera, Sidney.

[Shoobyte]/Thinkstock.

Australia



Rascacielos junto al río Yarra, Melbourne.

[Hemera]/Thinkstock.

La economía australiana ha permanecido casi inmune a la crisis económica y financiera que ha causado estragos en el resto del mundo. El PIB australiano creció un nada despreciable 1,2% en 2009 y un 3,0% en 2010. Las proyecciones del Fondo Monetario Internacional (FMI), que no recogen todavía el impacto de las históricas inundaciones que han tenido lugar en los estados orientales de Queensland y Nueva Gales del Sur, anuncian que esta economía mantendrá su buena salud en 2011, creciendo un 3,5%.

Otras variables macroeconómicas también han tenido un comportamiento positivo durante la crisis. Mientras que la tasa de desempleo ha aumentado rápidamente en muchos de los países más desarrollados, como España, dicha tasa en Australia ha disminuido, pasando de un 5,6% en

de la población australiana por algunas políticas del partido Laborista. El anterior jefe del Ejecutivo, Kevin Rudd, comenzó a perder el apoyo de sus votantes al retirar una propuesta de ley sobre la emisión de gases de efecto invernadero, que había sido presentada como clave en su política medioambiental. También contribuyeron a deteriorar su imagen la campaña publicitaria de la poderosa industria minera, que era contraria a que el Gobierno incrementara en un 40% el impuesto sobre dicha industria, fundamental para la economía australiana. El pasado junio, Rudd renunció a su cargo y la también laborista Julia Gillard se convirtió en la primera mujer de la historia de Australia al frente del Gobierno. En las elecciones de agosto, consideradas las más reñidas en medio siglo, los laboris-

NOMBRE OFICIAL:

Australia

**SUPERFICIE:** 7.686.850 km².**CAPITAL:** Canberra.**OTRAS CIUDADES:** Sídney, Melbourne, Brisbane, Perth y Adelaide.**SITUACIÓN GEOGRÁFICA:** Oceanía, el continente entre el océano Índico y el sur del océano Pacífico.**CLIMA:** tropical en el norte y templado en el sur y el este.**DIVISIONES ADMINISTRATIVAS:** seis Estados y dos territorios.**POBLACIÓN:** 21.515.754.**ESPERANZA DE VIDA:** 80,5 años.**GRUPOS ÉTNICOS:** caucásicos 92%, asiáticos 7%, aborígenes y otros 1%.**IDIOMAS:** inglés 79,0%, chino 2,1%, italiano 1,9%, otros 11,1%, sin especificar 5,8%.**MONEDA:** dólar australiano (AUD).**SISTEMA POLÍTICO:** monarquía parlamentaria.

Fuente: World Factbook.

En la senda del crecimiento

Las acertadas políticas de estímulo, el fuerte impulso de las exportaciones de materias primas y el fortalecimiento de los vínculos comerciales con China han hecho que Australia sea uno de los pocos países industrializados que ha sorteado la crisis financiera global. Las buenas perspectivas económicas para 2011, junto con la importancia de este país en la región Asia-Pacífico, hacen de este país-continente un destino claramente interesante para las empresas españolas.

Esther Rodríguez Fernández

2009 a un 5,2% el pasado año, la cual el FMI proyecta que se verá reducida todavía más, hasta el 5,1%, en 2011. Tampoco hay que temer presiones inflacionistas, dado que el IPC se situó en un 3% en 2010, que el FMI sitúa en los mismos niveles para el 2011.

TRAS LAS AJUSTADAS ELECCIONES FEDERALES DE AGOSTO, JULIA GILLARD ES LA PRIMERA MINISTRA

A pesar de la buena marcha de la economía, el pasado año existía un profundo descontento de un sector

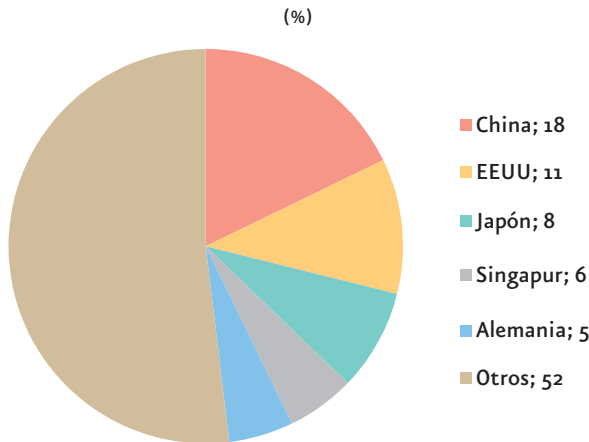
tas y la coalición liberal obtuvieron cada uno 72 escaños. Gillard fue capaz de formar Gobierno con el apoyo de dos candidatos independientes y del representante de los verdes.

La Primera Ministra ha heredado una buena situación económica. Australia cuenta con un sistema bancario sólido. De hecho, los bancos australianos no realizaron préstamos de alto riesgo y las tasas de morosidad siguen siendo bajas. Aun así, para incrementar la confianza en el sistema durante la

crisis económica mundial, se ampliaron las garantías a los depósitos bancarios y se crearon garantías públicas para el financiamiento al por mayor de los bancos, medidas especiales que ya han sido eliminadas.

El ejemplo más notorio de la buena marcha de la economía es que Australia fue la primera economía de la OCDE en subir los tipos de interés desde el comienzo de la crisis económica. En concreto, lo hizo en octubre de 2009 en un

Principales países proveedores (2009)

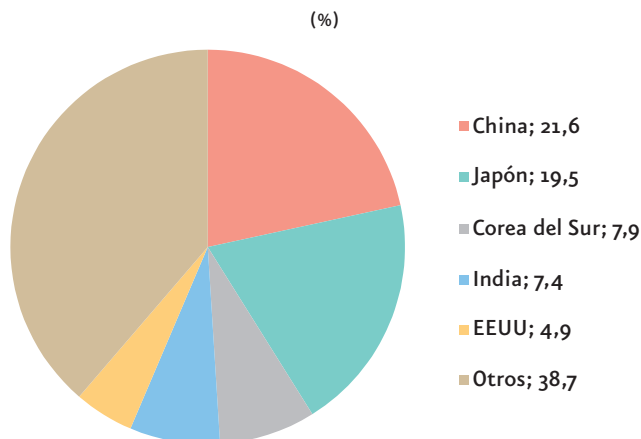


Fuente: elaboración propia a partir de Country Report Australia, Economist Intelligence Unit, diciembre 2010

cuarto de punto, hasta el 3,25%. Glenn Stevens, gobernador del Banco Central, explicó que la medida se debía a la recuperación «más rápida de lo esperado» de la economía y a la notable recuperación de la confianza de inversores y consumidores. Además, a finales de 2009, las perspectivas de crecimiento de los principales socios económicos de Australia, entre ellos China, eran optimistas. A la recuperación económica también han contribuido los planes de reactivación puestos en marcha. Entre las principales medidas tomadas por el Gobierno se encuentra el paquete de medidas denominado *Economic Security Strategy* (Estrategia Económica de Seguridad, en español) dotado de 10.400 millones de dólares estadounidenses

y destinados a mejorar los ingresos de los pensionistas, familias de ingresos bajos y medios y a los compradores de primera vivienda. También destaca por su dotación (42.000 millones de dólares estadounidenses) el conocido como *Nation Building and Jobs Plan* (Plan de Construcción de la Nación y Creación de Empleo), que tiene un doble objetivo: por un lado, establecer un estímulo fiscal para la creación de empleo; por otro, reforzar la capacidad futura de la economía. Por último, es necesario señalar el *Building Australia Fund* (Fondo para la Construcción de Australia), que está destinado a financiar obras públicas de infraestructura, comunicaciones, energías renovables, educación e infraestructuras sani-

Principales clientes comerciales (2009)



Fuente: elaboración propia a partir de Country Report Australia, Economist Intelligence Unit, diciembre 2010.

tarias. El buen desempeño de la economía contribuyó, entre otros factores, a que Australia ocupara la quinta posición en el *ranking* de competitividad mundial 2010 (*World Competitive Yearbook*) por detrás de Singapur, Hong Kong, Estados Unidos y Suiza. Este *ranking* basa su medición en cuatro factores: desempeño económico, eficiencia del gobierno, eficiencia de las empresas e infraestructura.

ESTRECHAS RELACIONES ENTRE AUSTRALIA Y CHINA

Pero, sin duda, uno de los factores más importantes que ha beneficiado a la economía australiana es el dinamismo del comercio con Asia y, especialmente, con China, que se ha convertido en el mayor socio comercial de Australia, desbancando a Japón. Las materias primas son las que de forma más relevante han impulsado las exportaciones de Australia a China. Así, Australia exportó 266,2 millones de toneladas de hierro a China en 2009 (datos más recientes), 16.554 millones de euros en términos de valor, un aumento del 45,2% en relación con 2008. Las exportaciones de carbón a China crecieron un 1.000% en 2009, lo que le convirtió en el segundo producto de exportación más importante. Además, se han firmado dos contratos de suministro de gas natural licuado: uno entre China National Offshore Oil Corporation (CNOOC) y BG Broup para comprar 3,6 millones de toneladas métricas de gas natural licuado anuales durante los próximos 20 años valorado en 70.000 millones de dólares y otro entre PetroChina y Exxon Mobil por valor de 41.000 millones de dólares.

La Primera Ministra cuenta con una frágil mayoría de tres escaños frente a la oposición conservadora

China no sólo ha comprado materias primas australianas. También ha realizado importantes inversiones en el sector de la minería, simi-

lares a las realizadas por el gigante asiático en países ricos en materias primas como Sudán o el Congo, compras que han sido vistas con cierto recelo por algunos australianos. De hecho, una encuesta realizada por el Lowry Institute, localizado en Sídney, muestra que el 78% de los australianos se oponen a las inversiones de empresas controladas por el Gobierno chino. En este contexto, las autoridades australianas han pospuesto o rechazado una serie de compras de activos mineros por parte de empresas chinas, como, por ejemplo, la compra de OZ Minerals por la empresa estatal china Minmetals Corporation. A pesar de estos recelos, la compañía australiana Río Tinto ha firmado un acuerdo con el grupo estatal Chinalco para desarrollar una gigantesca explotación de mineral ferroso en África occidental.

El mercado inmobiliario australiano también se ha convertido en un destino atractivo para los inversores chinos. Este fenómeno va estrechamente ligado a la fuerte emigración china en Australia, que es el tercer país que envía más emigrantes a Australia (70.000 en 2009), después de Reino Unido y Nueva Zelanda. La inversión china y la decisión del Gobierno australiano de rebajar las restricciones que regulan la compra de viviendas por ciudadanos extranjeros podrían haber sido dos de los factores que han motivado el auge de las compras y que han contribuido a la sobrevaloración de la vivienda. Según un estudio de la revista *The Economist*, que reúne información sobre el primer trimestre de 2010, Australia es el país donde el precio de la vivienda es más alto en relación con su valor real. La ratio elaborada por la revista británica compara el importe de venta de los inmuebles y el precio de los alquileres con el valor histórico de la propia ratio y concluye que, en el caso australiano, la sobrevaloración de la vivienda ha alcanzado un 61,1%, cuyo equivalente para el caso español es

de un 50,4%. Según el FMI, la potencial corrección de los precios de la vivienda podría perjudicar la riqueza de los hogares y dañar la confianza de los consumidores australianos.

RELACIONES HISPANO-AUSTRALIANAS

Australia y España mantienen buenas relaciones, que se han ido consolidando a lo largo de los últimos años. Prueba de ello es la visita de Estado, en junio de 2009, de SSMM los Reyes a Australia. A su vez, el ministro de Asuntos Exteriores australiano, Stephen Smith, visitó España en febrero del pasado año.

En materia comercial, durante 2010, España ha mantenido un superávit de más de 493 millones de euros. No obstante, éste se ha visto reducido en comparación con 2007 y 2008 como consecuencia de la crisis económica, que ha reducido la intensidad de los intercambios comerciales. De enero a octubre de 2010, el valor de las exportaciones españolas a Australia alcanzaron los 858,5 millones de euros. Tan sólo tres capítulos concentraron casi el 60% de las exportaciones, concretamente productos farmacéuticos (26,72%), vehículos automóviles y tractores (20,44%) y máquinas y aparatos me-

15 PRIMEROS CAPÍTULO EXPORTADOS A AUSTRALIA DESDE ESPAÑA EN 2010*

Cap.	Productos	Miles euros	% Total
30	Productos farmacéuticos	229.436,09	26,72
87	Vehículos automóviles; tractores	175.510,43	20,44
84	Máquinas y aparatos mecánicos	108.467,67	12,63
15	Grasas, aceite animal o vegetal	57.856,85	6,74
85	Aparatos y material eléctricos	40.543,11	4,72
39	Materias plásticas	30.349,01	3,54
40	Caucho y sus manufacturas	27.720,21	3,23
73	Manufacturas de fundición, hierro/acero	18.914,32	2,20
72	Fundición, hierro y acero	18.346,31	2,14
20	Conservas verdura o fruta, zumos	12.783,39	1,49
88	Aeronaves, vehículos especiales	12.146,77	1,41
68	Manufacturas de piedra	11.480,93	1,34
33	Aceites esenciales, perfumes	10.740,26	1,25
90	Aparatos ópticos, medida, medición	9.596,93	1,12
69	Productos cerámicos	7.984,59	0,93
	Subtotal	771.876,87	89,91
	Total productos exportados a Australia	858.514,15	100,00

*Datos de enero a octubre 2010.

Fuente: ESTACOM.

15 PRIMEROS CAPÍTULO IMPORTADOS POR ESPAÑA DE AUSTRALIA EN 2010*

Cap.	Productos	Miles euros	% Total
21	Combustibles, aceites minerales	170.211,01	46,66
26	Minerales, escorias y cenizas	72.282,47	19,82
75	Níquel y sus manufacturas	49.996,42	13,71
89	Barcos y embarcaciones	15.679,10	4,30
12	Semillas oleaginosas	6.735,97	1,85
51	Lana y pelo fino	6.459,53	1,77
85	Aparatos y material eléctricos	4.209,11	1,15
30	Productos farmacéuticos	3.297,36	0,90
84	Máquinas y aparatos mecánicos	2.613,97	0,72
90	Aparatos ópticos	2.539,69	0,70
3	Pescados, crustáceos, moluscos	2.516,83	0,69
88	Aeronaves, vehículos espaciales	2.509,86	0,69
10	Cereales	2.356,76	0,65
52	Algodón	2.071,33	0,57
71	Piedra, metales preciosos, joyería	2.036,62	0,56
	Subtotal	345.516,03	94,72
	Total de productos importados de Australia	364.764,04	100,00

*Datos de enero a octubre 2010.

Fuente: ESTACOM.

«RATING» RIESGO-PAÍS

EUROMONEY

	sep-10	mar-10	Var. (1)
Australia	86,18	84,16	2,02
España	72,27	76,48	-4,21
Noruega (máx.)	93,30	94,05	-0,75
Rep. Centroafricana (mín.) (2)	4,40	17,80	-13,40

(1) Una variación negativa indica una disminución del riesgo

(2) Mínimo según datos de sept. de 2010, sobre un total de 130 economías analizadas

«RATING» DEUDA SOBERANA

MOODY'S

DICIEMBRE 2010

	Largo plazo	Corto plazo
Australia	Aaa	P-1
España	Aa1	P-1

S. & P.

DICIEMBRE 2010

	Largo plazo	Corto plazo
Australia	AAA	A-1+
España	AA	A-1+

NOTAS:

Ins. Investor/Euromoney

Cada país se valora en una escala de 0 a 100, presentando 100 aquellos con la menor posibilidad de impago.

Moody's De menor a mayor riesgo

L.P.: Aaa, Aa (1,2,3), A (1,2,3), Baa (1,2,3), Ba (1,2,3), B (1,2,3), Caa, Ca.

C.P.: P-1, P-2, P-3, Not Prime.

S.&P. De menor a mayor riesgo

AAA, AA(+,-), A(+,-), BBB(+,-), BB(+,-), B(+,-), CCC(+,-), CC, C, "NR": not publicly rated

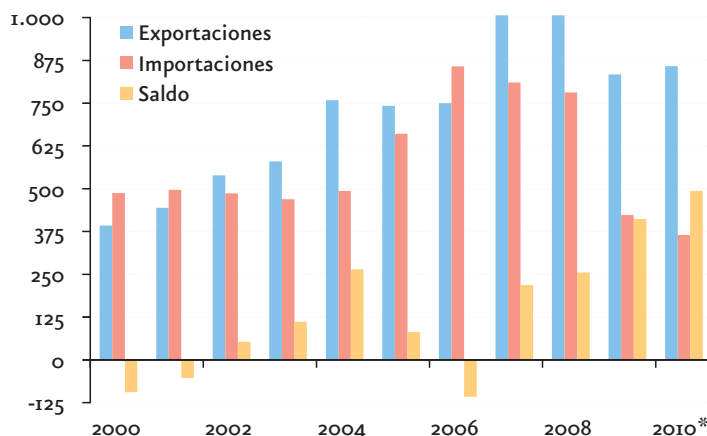
cánicos (12,63%). Las importaciones españolas de Australia, que ascendieron a 365,8 millones de euros en los 10 primeros meses de 2010, también presentan un alto grado de concentración, de las que son los principales rubros importadores los combustibles y aceites minerales (46,66% del total), minerales, escorias y cenizas (19,82%) y níquel y sus manufacturas (13,71%).

OPORTUNIDADES DE NEGOCIO PARA LAS EMPRESAS

A pesar de que el mercado australiano se puede considerar de tamaño reducido, puesto que sólo cuenta

Balanza comercial hispano-australiana

(Millones de euros)



* Datos de enero a octubre 2010.

Fuente: elaboración propia a partir de Datacomex.

con 21 millones de habitantes, existen buenas perspectivas para determinados sectores en Australia, de donde también se puede aprovechar su localización en Asia-Pacífico y los acuerdos para exportar a la región. Australia tiene firmados acuerdos de libre comercio con Nueva Zelanda, Tailandia y Singapur y está en negociaciones con China, Japón, Corea y Malasia. Destaca el acuerdo firmado por Australia, Nueva Zelanda y la Asociación de Naciones del Sureste Asiático (ASEAN, por sus siglas en inglés), puesto que estos países representan el 20% del comercio de bienes y servicios australianos.

La economía australiana está muy ligada a las de Asia-Pacífico, concretamente a la China, que es su socio comercial más importante

Dentro de las oportunidades para exportar bienes de consumo, destacan los sectores de cerámica decorativa, moda deportiva y calzado, muebles de diseño, productos de belleza, material de imprenta y textil y decoración. Otro sector interesante para las empresas exportadoras españolas es el de las embarcaciones de recreo, en el que ya están presentes empresas australianas, neozelanas

desas y europeas. El incremento de la demanda de productos orgánicos y de los productos gourmet hace que estos segmentos sean también de interés para las empresas españolas.

En el sector industrial, existe potencial para las empresas exportadoras de maquinaria agrícola, pues ha concluido el período de prolongada sequía en el que las decisiones de inversión habían sido postpuestas. La maquinaria para la minería es un subsector de relevancia si se tiene en cuenta su importancia en la economía. En los próximos años, van a cobrar importancia los sectores de la tecnología medioambiental, equipos relacionados con energías renovables y biotecnología. Las empresas españolas especializadas en el tratamiento y desalinización de aguas puedan encontrar su hueco para desarrollar proyectos en este campo, que se ha convertido en uno de los grandes desafíos debido al problema de la sequía en algunas zonas del país y a las escasas fuentes hídricas existentes.

En referencia al sector servicios, debemos destacar las oportunidades en los subsectores de gestión y explotación de infraestructuras turísticas, construcción e ingeniería, gestión de infraestructuras pú-

blicas y servicios, en los que las empresas españolas pueden hacer valer su amplia experiencia.

Antes de comentar las oportunidades de inversión, es necesario destacar la decisión de la Corte Federal de febrero de 2009 por la que los extranjeros no residentes en Australia que se encuentran bajo los convenios internacionales para evitar la doble imposición (España y Australia firmaron este convenio en 1992) gozan de exenciones del pago del impuesto sobre las ganancias de capital (*capital gains tax*), decisión que, sin duda, beneficia a las empresas españolas que están valorando invertir en Australia.

Australia cuenta con importantes oportunidades para el inversor extranjero, como las relacionadas con las energías renovables, infraestructuras y gestión de aguas. En este sentido, el Gobierno australiano ha destinado una partida presupuestaria de 4.500 millones de dólares australianos a la promoción de energías limpias. Dentro de este programa, destaca la iniciativa Solar Flagships, dotada con 1.500 millones de dólares australianos y destinada a apoyar la construcción de hasta cuatro plantas solares tanto de energía termosolar como fotovoltaica. El concurso para la primera fase, que incluía el desarrollo de dos plantas, concluyó en febrero de 2010, pero se espera que la segunda fase salga a concurso en 2013. Las empresas españolas líderes mundiales en el desarrollo de energías limpias pueden encontrar oportunidades en este campo. De hecho, ya están operando en Australia Abengoa Solar, Acciona Energy y Unión Fenosa Wind Australia, entre otras.

A pesar de la lejanía geográfica, Australia es un destino atractivo para las empresas españolas

En el subsector de las infraestructuras, debemos mencionar el listado publicado por Infrastructure Australia, la agencia independiente creada por el Gobierno para estudiar

INUNDACIONES EN AUSTRALIA

Australia sufre las mayores inundaciones de su historia debidas al fenómeno meteorológico la Niña, que trae, por lo general, precipitaciones torrenciales. Según la Organización Meteorológica Mundial, dependiente de la ONU, estas inundaciones son las peores desde la década de los setenta. Desde que comenzaron el pasado mes de diciembre, las lluvias torrenciales han dejado un saldo de 19 personas muertas, unas 60 desaparecidas y miles de personas evacuadas de sus casas.

Las inundaciones han causado un daño estimado de 6.000 millones de dólares y pueden reducir el crecimiento económico de Australia este año. Queensland, el Estado más afectado y el segundo más grande del país, ha disfrutado de un boom económico impulsado por las exportaciones de materias primas. Este Estado, que acapara las tres quintas partes de las exportaciones australianas de carbón de coque (un negocio de 20.000 millones de dólares anuales), ha visto cómo sus minas han sido anegadas, lo cual le ha obligado a esperar semanas antes de que la producción pueda reanudarse. Las lluvias también han inutilizado algunas vías férreas que comunican minas y puertos. La producción de caña de azúcar y algodón, otras dos materias primas claves para este Estado, también se ha visto seriamente dañada.

La Primera Ministra ha prometido ayudas públicas para hacer frente a las consecuencias de las inundaciones y reconstruir las infraestructuras básicas y ha afirmado que las inundaciones no habrán de impedir el retorno al superávit presupuestario en el ejercicio 2012-13.

El impacto de las inundaciones, sin embargo, no se limita al directamente acusado por este país-continente. La paralización de algunas minas ha hecho que la oferta de carbón de coque en los mercados se haya derrumbado y disparado su precio. Así, se espera que los precios de los contratos incrementen su precio en más de un 30% con respecto a los niveles previos a la incidencia de esta histórica catástrofe meteorológica.



Edificio del Parlamento, Canberra.

las necesidades en materia de infraestructuras en el país. Entre los proyectos identificados, destaca la futura red de transporte de la ciudad de Brisbane y la de Sídney, valoradas en 14.000 y 13.100 millones de dólares australianos, respectivamente; la carretera PacificHighwayCorridor, estimada en 6.670 millones de dólares australianos, y el sistema de trenes regionales en Victoria, valorado en 3.800 millones australianos. Acciona es una de las empresas que se ha adjudicado uno de estos proyectos. Concretamente, diseñará, construirá y gestionará durante 10 años el túnel Northern Link, en Brisbane. La concesión asciende a 1.100 millo-

nes de euros y supone la entrada de la española en el negocio australiano de las infraestructuras de transporte.

Una vez concluidas las históricas inundaciones que han azotado una buena parte del país, Australia se enfrenta a un gran esfuerzo de reconstrucción y reparación de las infraestructuras dañadas en Queensland. Es muy probable que este desastre afecte al crecimiento económico. Aun así, se espera que este país continúe con su senda de crecimiento sostenido una vez se retiren las aguas y las minas y el resto de sectores productivos recuperen su plena actividad ::